











K510

Gebrauchsanweisung	User Manual
www.freesmoke.eu	  SGS

E - Zigarette	E - cigarette
<p>MODEL 2012</p>  <p>Beschreibung</p> <p>Die Batterien sollten vor dem Gebrauch vollständig geladen werden (2-3 Stunden). Entfernen Sie das leere Transportdepot und stecken ein neues Depot auf.</p>    <p>Leerdepot entfernen Gefülltes Depot fest aufstecken OK</p> <ol style="list-style-type: none">Schrauben Sie den Zerstäuber und die Batterie zusammen, dann entfernen Sie das leere Transportdepot und stecken ein neues frisches Depot fest auf und warten ca. 20 Sekunden damit der Zerstäuber die Flüssigkeit aufnehmen kann. Paffen Sie 2-3 Mal ohne zu inhalieren um zu sehen ob genug Rauch erzeugt wird.Wenn der Akku ca. 10 Mal blinkt muss er neu geladen werden. Kommt kein Rauch mehr, bitte das Depot wechseln. <p>Hinweis</p> <ol style="list-style-type: none">Wenn sich der Rauch deutlich reduziert, bitte das Depots austauschen. Ein Depot entspricht ca. 20 herkömmlichen Zigaretten.Bitte das Depot nicht entfernen bevor es aufgebraucht ist, ansonsten kann Flüssigkeit beim ziehen in den Mund gelangen. Dies ist nicht gefährlich, schmeckt aber nicht sehr gut.Wenn Sie die E-Zigarette für eine längere Zeit nicht benutzen, bitte das Depot gegen das Transportdepot austauschen.USB-Eingang: 5V, 500mAh, Ausgang: 5V, 120mAh	<p>ITEM 2012</p>  <p>Instruction</p> <p>The battery should be fully charged before using e-cigarette .The battery should be charged 2-3 hours every time.</p>    <p>Remove empty cartridge Put new cartridge OK</p> <ol style="list-style-type: none">Contact the atomizer to the battery tightly after charging ,then remove the empty cartridge (on the atomizer),put a new cartridge on ,wait for 20 seconds so let e-liquid into the atomizer ,then the e-cigarette could be used.When normal using, and it needs to be charged as the LED flash 10 times. <p>Notice</p> <ol style="list-style-type: none">When the smoke is reducing significantly, what you should do is just changing a new cartridge .The new cartridge equals to 20 traditional cigarettes.Please do not remove the cartridge before it is used up, otherwise may lead to e-liquid leakage.If you don't use for a long time ,please change the empty cartridgeUSB input :5V,500mAh,Output: 5V,120mAh